

As rotinas de Tito

Nosso monstrinho favorito, o Tito, é muito organizado e tem o hábito de escrever algoritmos para muitas das suas rotinas cotidianas. Porém, nos últimos dias ele anda meio distraído e esqueceu de anotar alguns passos em seus algoritmos. Você pode ajudar a completá-los ?



1. Esse é o algoritmo que o Tito escreveu para tomar um bom banho. Observe as opções para completá-lo e una com uma seta o passo que falta.

ENTRAR NA BANHEIRA

ENSABOAR - SE

ENXAGUAR - SE

FECHAR A TORNEIRA

SAIR DA BANHEIRA

COMPRAR SHAMPOO

ABRIR A TORNEIRA



2. O que Tito esqueceu para colocar a mesa como corresponde ?

COLOCAR A TOALHA

COLOCAR OS COPOS


COLOCAR GUARDANAPOS

COLOCAR OS TALHERES

COLOCAR OS PRATOS

ABRIR A TORNEIRA

TIRAR A TOALHA



3. Ai, ai, ai, a memória do Tito... Desse jeito não vai poder comer a torrada com manteiga e geleia que tanto ele gosta !!

CORTAR O PÃO

PASSAR A MANTEIGA


COLOCAR A GELEIA

COLOCAR EM UM PRATO


PASSAR MANTEIGA

COLOCAR A TOALHA

TOSTAR O PÃO

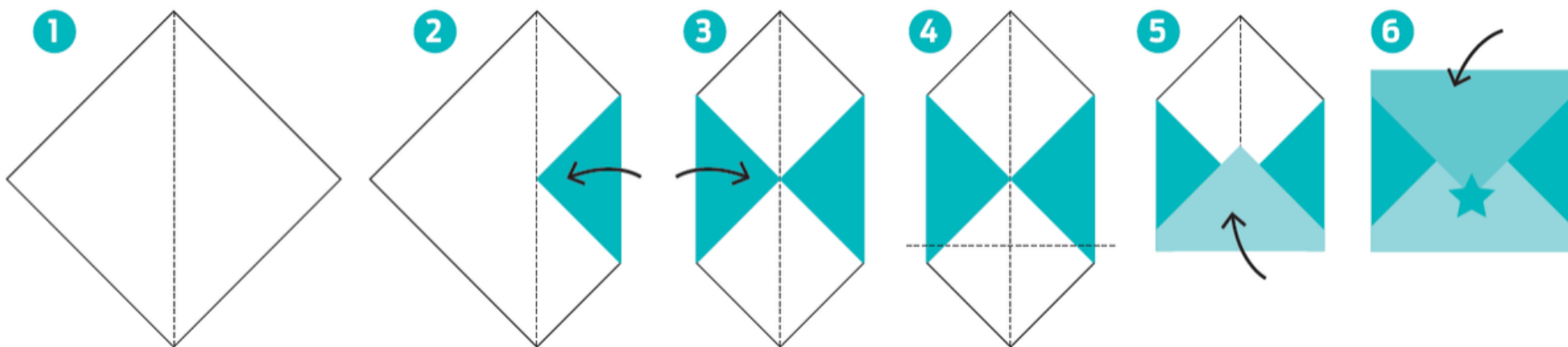


Algoritmos e Plantas !




Lilo gosta muito de plantas. Ela quer que no mundo existam mais delas, mas antes precisamos criar um algoritmo !

1. Siga os passos do algoritmo a seguir para fazer um envelope com uma folha de papel.



2. Elabore um algoritmo para plantar uma semente em um vaso de flores. Desenhe ou escreva o algoritmo no envelope que você montou e copie abaixo.



3. Leve o envelope para sua casa e peça aos seus familiares ou a para algum amigo que siga as instruções para plantar as sementes, porém não ajude ele!

A Lilo está com fome !

Lilo está com vontade de comer uma bela torta de maçã. Ela pediu para Tito trazer a maçã, você pode ajudar ele?

1. Observe o cenário no qual Tito está. Guie ele para que ele possa pegar a maçã ! Tenha cuidado : ele não pode se chocar contra os troncos, nem bater no muro



Instruções que podemos dar ao Tito:

↓ MOVER ABAIXO

↑ MOVER ACIMA

← MOVER A ESQUERDA

→ MOVER A DIREITA

🍏 PEGAR MAÇÃ

Recorte as instruções que você precisar e cole no quadro abaixo.





MOVER ABAIXO



MOVER ABAIXO



MOVER ABAIXO



MOVER ABAIXO



MOVER ACIMA



MOVER ACIMA



MOVER ACIMA



MOVER ACIMA



MOVER A ESQUERDA



MOVER A ESQUERDA



MOVER A ESQUERDA



MOVER A ESQUERDA



MOVER A DIREITA



MOVER A DIREITA



MOVER A DIREITA



MOVER A DIREITA



PEGAR MAÇÃ



PEGAR MAÇÃ



PEGAR MAÇÃ



PEGAR MAÇÃ