




# Exemplo




Tito quer andar dois quadrantes para cima,  
vamos utilizar quais comandos?



PASSO 1



PASSO 2

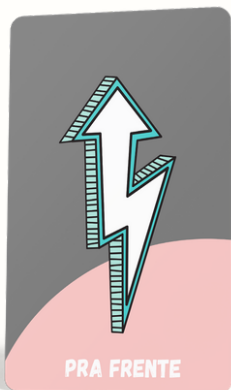


# Exemplo


# 2

Tito quer andar dois quadrantes para cima, virar à esquerda e andar mais um quadrante.. Será que fica difícil?

PASSO 1




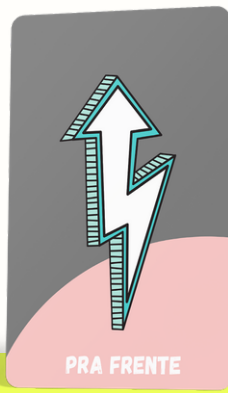
PASSO 2



PASSO 3



PASSO 4




# Exemplo

# 3

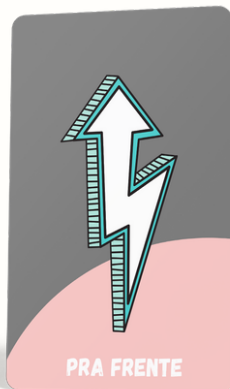
Tito quer andar dois quadrantes para cima, virar à esquerda, andar mais um dois quadrantes, e virar à direita..

## COMO SERÁ?

PASSO 1




PASSO 2



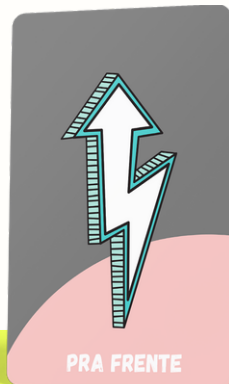
PASSO 3



PASSO 4



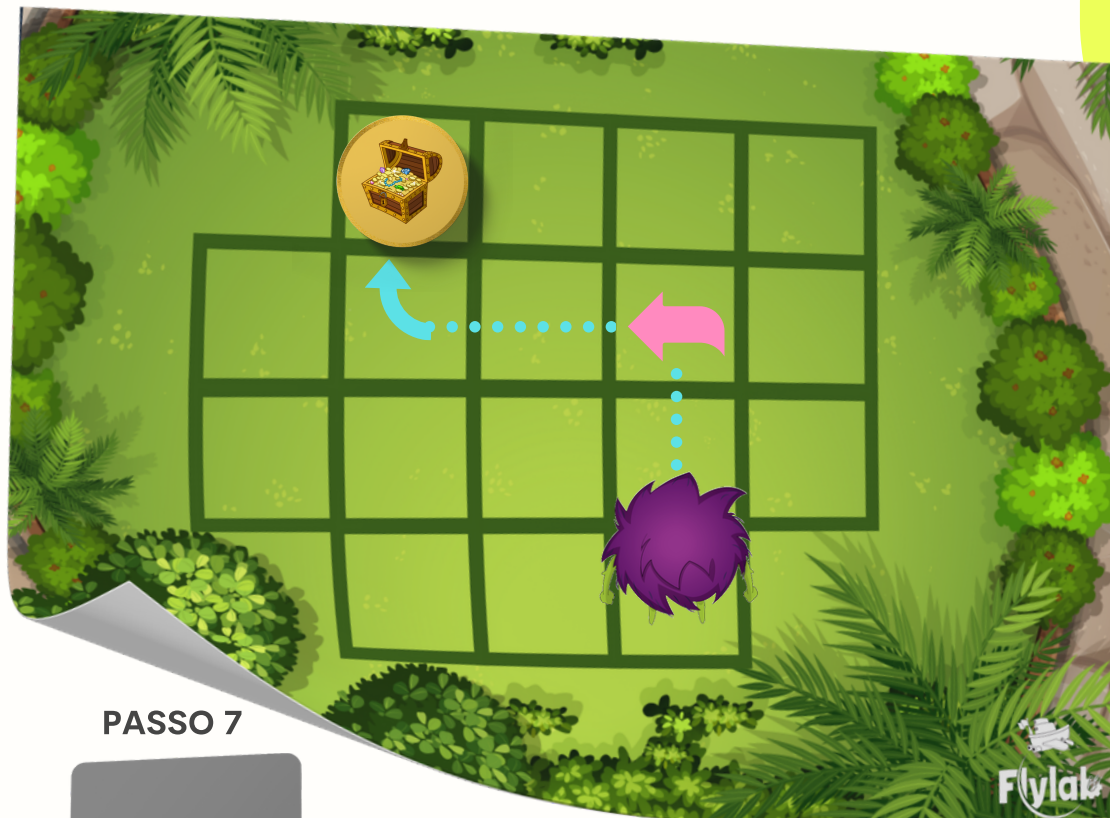
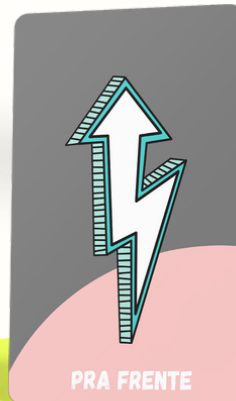
PASSO 5



PASSO 6



PASSO 7



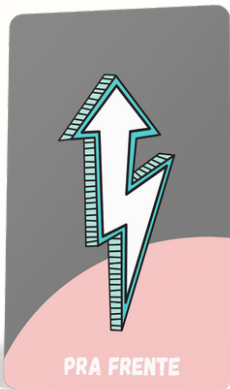
AO FINAL, PARA ONDE TITO  
ESTÁ OLHANDO AGORA?

# Exemplo 4

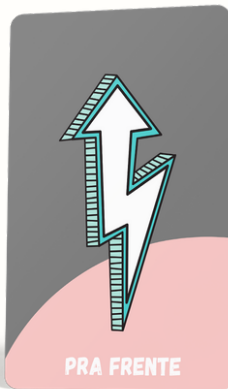
Tito estava feliz indo em direção ao tesouro, mas agora tem um tronco de árvore no seu caminho.

Como podemos chegar até lá?

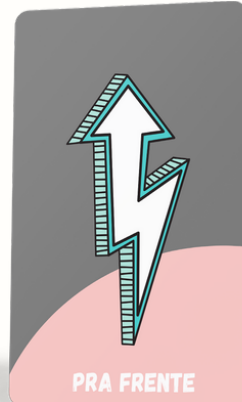
PASSO 1



PASSO 2



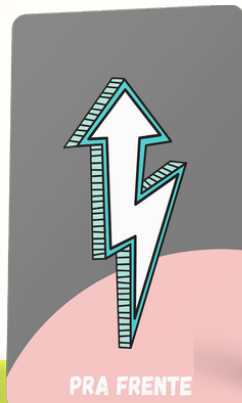
PASSO 3



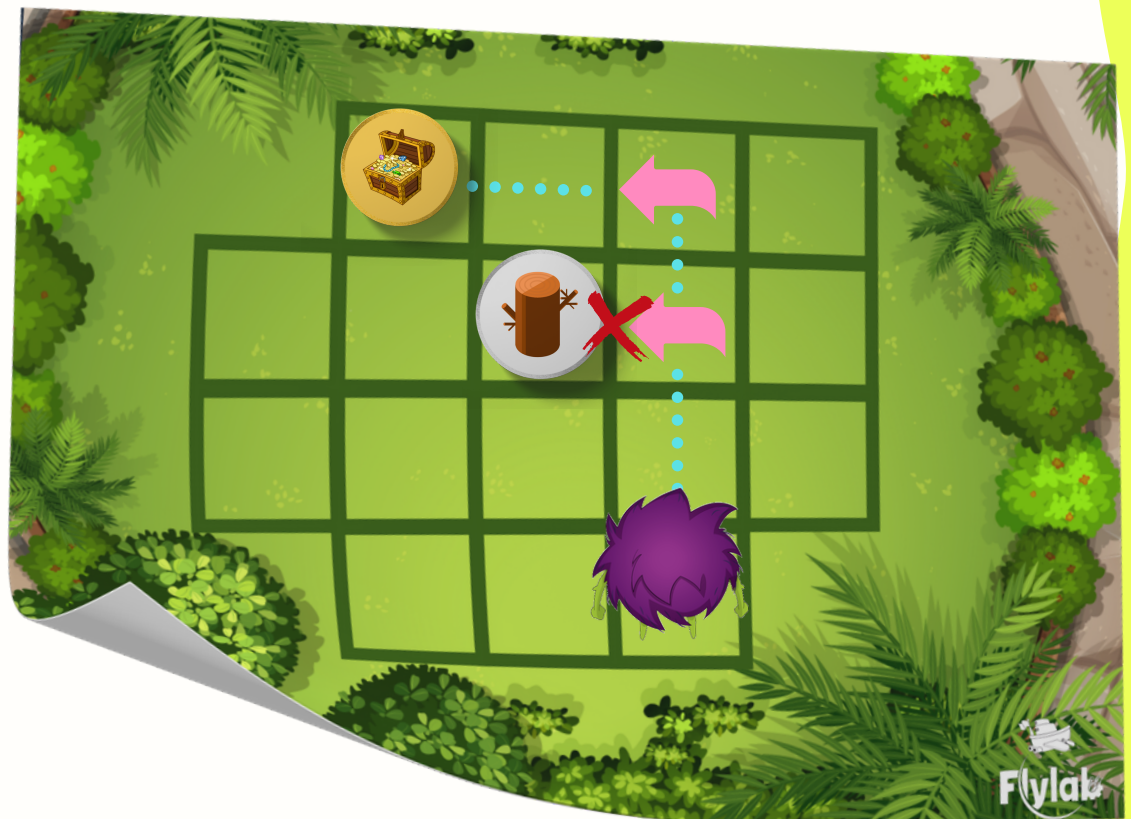
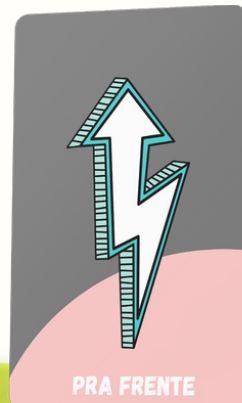
PASSO 4



PASSO 5




PASSO 6



# Missão 1

Nossa primeira missão será levar o Tito ao baú de ouro lá em cima na floresta!



# Missão

# 1

Pegue suas FlyCards e coloque em cima de cada passo abaixo. Será que Tito chegou lá?


**PASSO 1**

**PASSO 2**

**PASSO 3**

# Missão 2

Agora o Baú de Ouro está à esquerda em nossa floresta! Será que vai mudar a nossa programação com as FlyCards?



# Missão 2

**PASSO 2**

**PASSO 4**

**PASSO 1**

**PASSO 3**

# Missão 3

A partir de agora, vamos precisar de mais passos para chegar até lá, e vai ficar um pouco mais difícil. Pegue suas FlyCards e monte sua programação em sua mesa! Caso prefira, pode escrever também aqui cada passo!

1° PASSO



2° PASSO



3° PASSO



4° PASSO

